



УПРАВЛЕНИЕ ФЕДЕРАЛЬНОЙ СЛУЖБЫ  
ГОСУДАРСТВЕННОЙ СТАТИСТИКИ  
ПО ХАБАРОВСКОМУ КРАЮ, МАГАДАНСКОЙ  
ОБЛАСТИ, ЕВРЕЙСКОЙ АВТОНОМНОЙ ОБЛАСТИ  
И ЧУКОТСКОМУ АВТОНОМНОМУ ОКРУГУ

# ИНДЕКСЫ ПОТРЕБИТЕЛЬСКИХ ЦЕН

октябрь 2024 г.

14.11.2024

Чукотский автономный округ

# СОДЕРЖАНИЕ

Индексы потребительских цен	3
Индексы потребительских цен на отдельные группы и виды продовольственных товаров	6
Средние цены и индексы потребительских цен на плодоовощную продукцию	9
Индексы потребительских цен на отдельные группы непродовольственных товаров	12
Индексы потребительских цен на услуги	15
Средние цены и индексы потребительских цен на топливо моторное	18

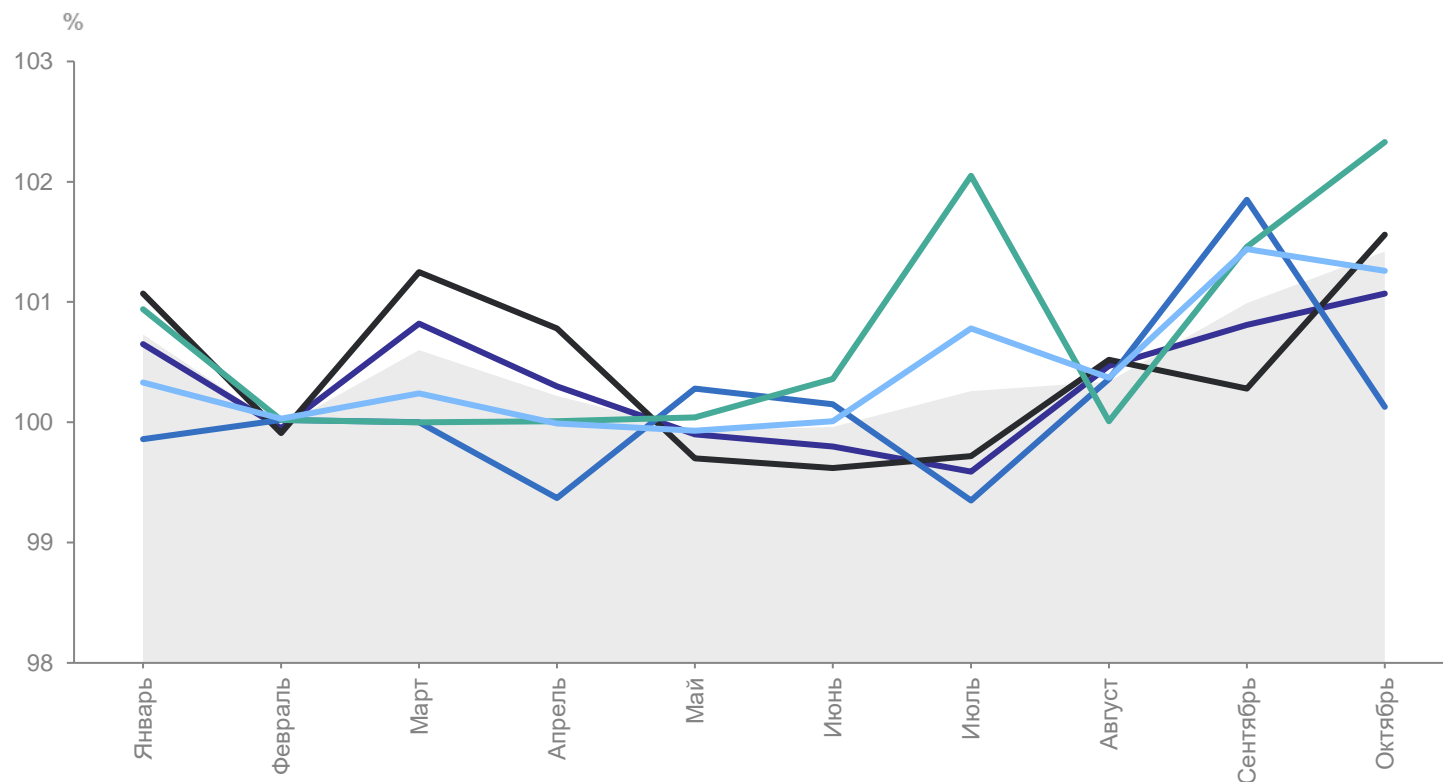
1

## Индексы потребительских цен

# ИНДЕКСЫ ПОТРЕБИТЕЛЬСКИХ ЦЕН

к предыдущему месяцу 2024 г., в процентах

ХАБАРОВСКСТАТ



октябрь 2024 г. к сентябрю 2024 г.,  
в процентах

**ИПЦ** **101.42**

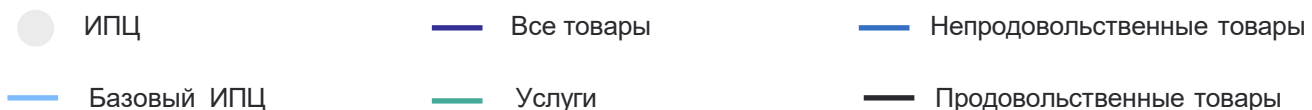
Все товары **101.07**

Продовольственные  
товары **101.56**

Непродовольственные  
товары **100.13**

Услуги **102.33**

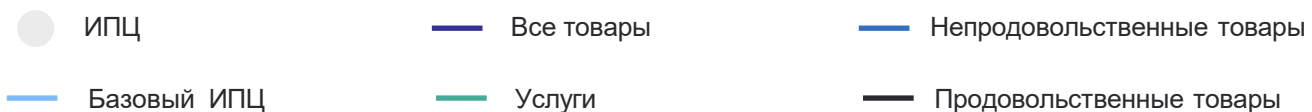
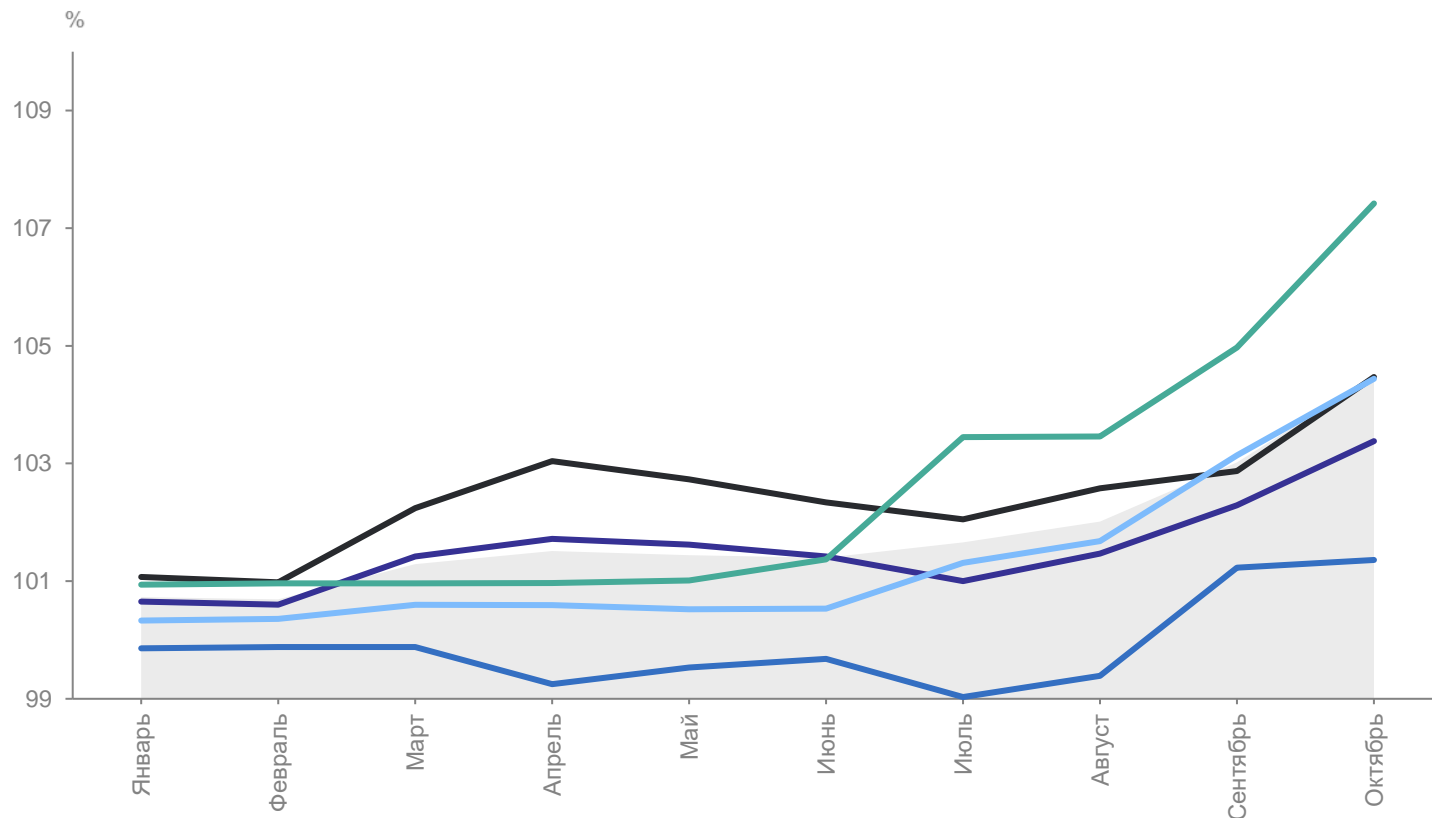
Базовый ИПЦ **101.26**



# ИНДЕКСЫ ПОТРЕБИТЕЛЬСКИХ ЦЕН

к декабрю предыдущего года, в процентах

ХАБАРОВСКСТАТ



**ИПЦ** **104.48**

Все товары **103.38**

Продовольственные  
товары **104.47**

Непродовольственные  
товары **101.36**

Услуги **107.42**

Базовый ИПЦ **104.44**

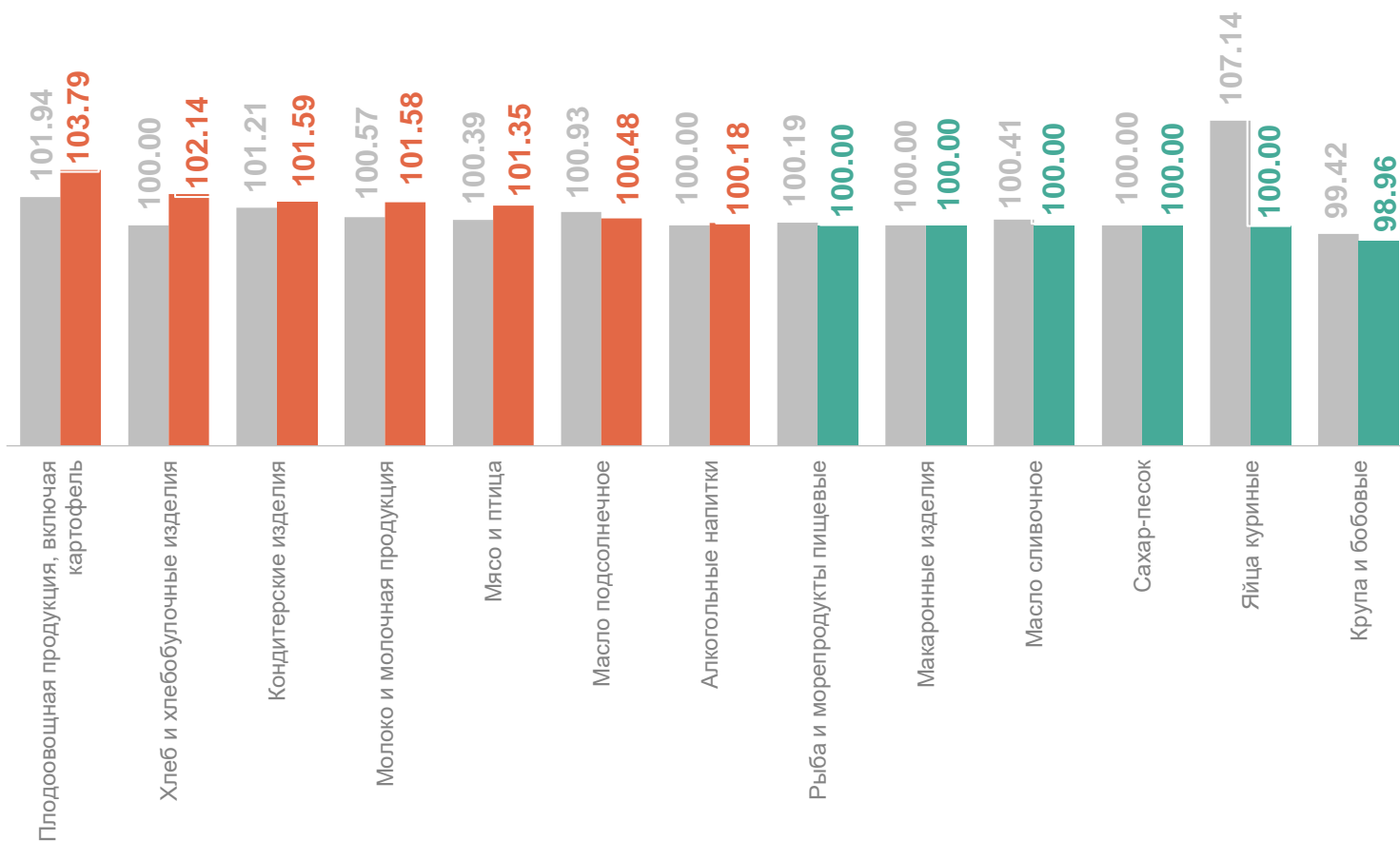
# 2

## Индексы потребительских цен на отдельные группы и виды продовольственных товаров

# ИНДЕКСЫ ПОТРЕБИТЕЛЬСКИХ ЦЕН НА ОТДЕЛЬНЫЕ ГРУППЫ И ВИДЫ ПРОДОВОЛЬСТВЕННЫХ ТОВАРОВ

октябрь 2024 г. к сентябрю 2024 г., в процентах

ХАБАРОВСКСТАТ



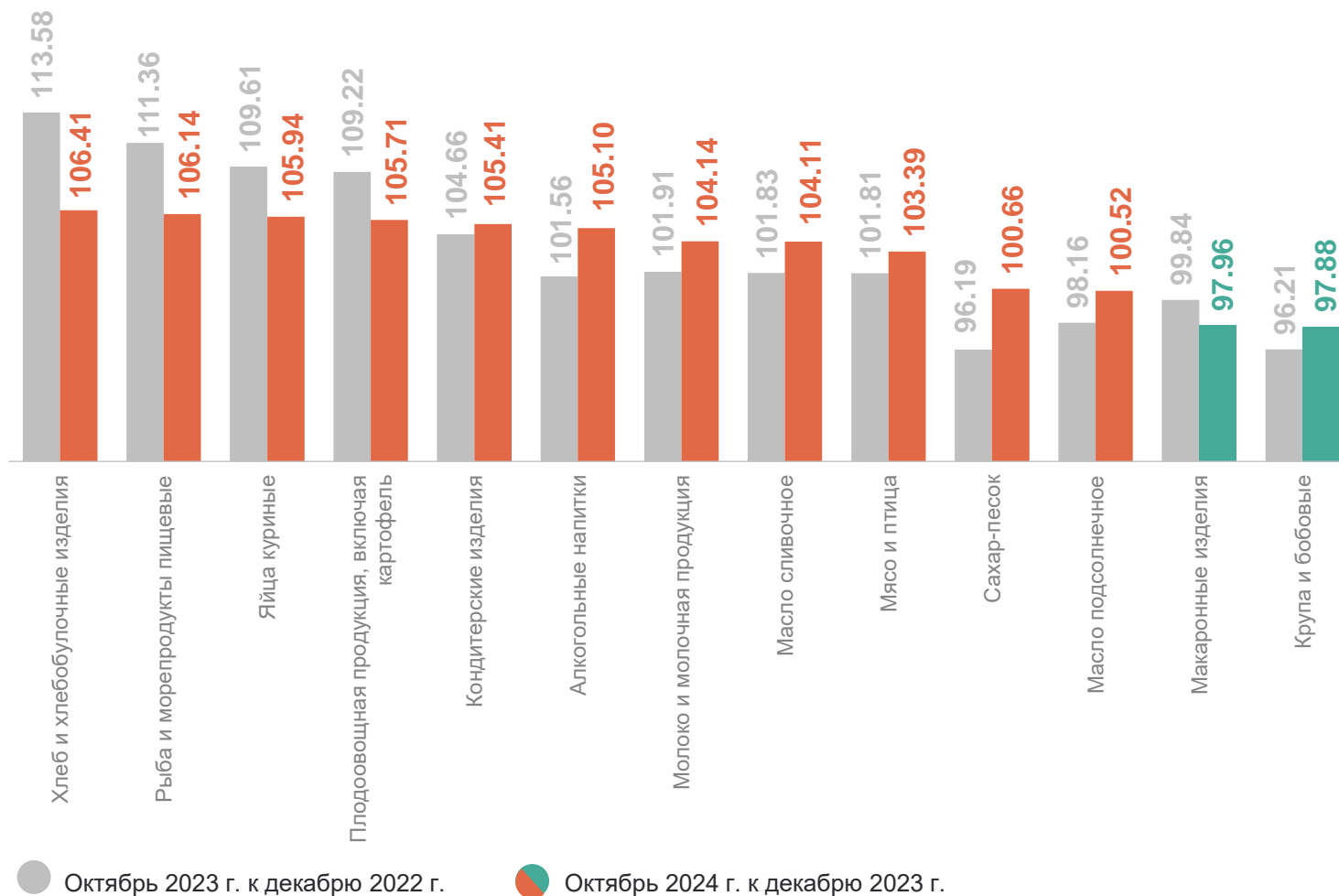
● Октябрь 2023 г. к сентябрю 2023 г. ● октябрь 2024 г. к сентябрю 2024 г.

Продовольственные товары	101.56
Фруктово-овощная продукция, включая картофель	103.79
Хлеб и хлебобулочные изделия	102.14
Кондитерские изделия	101.59
Крупа и бобовые	98.96

# ИНДЕКСЫ ПОТРЕБИТЕЛЬСКИХ ЦЕН НА ОТДЕЛЬНЫЕ ГРУППЫ И ВИДЫ ПРОДОВОЛЬСТВЕННЫХ ТОВАРОВ

октября 2024 г. к декабрю 2023 г., в процентах

ХАБАРОВСКСТАТ



Продовольственные товары **104.47**

Хлеб и хлебобулочные изделия 106.41

Рыба и морепродукты пищевые 106.14

Яйца куриные 105.94

Макаронные изделия 97.96

Крупа и бобовые 97.88



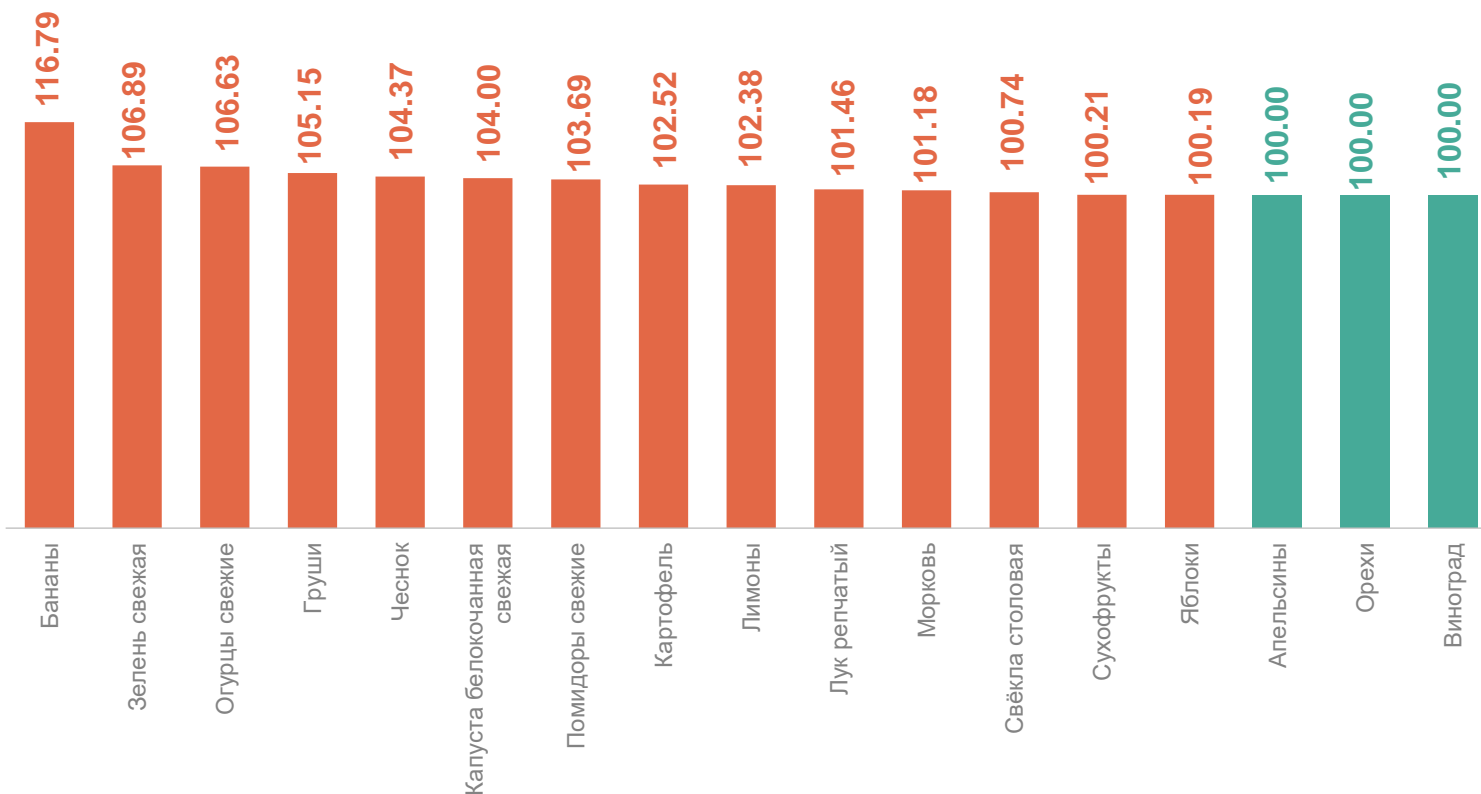
3

**Средние цены и индексы  
потребительских цен  
на плодоовощную продукцию**

# ИНДЕКСЫ ПОТРЕБИТЕЛЬСКИХ ЦЕН НА ПЛОДООВОЩНУЮ ПРОДУКЦИЮ

октябрь 2024 г. к сентябрю 2024 г., в процентах

ХАБАРОВСКСТАТ



Октябрь 2024 г. к сентябрю 2024 г.

Фрутоовощная продукция, включая картофель	103.79
Бананы	116.79
Зелень свежая	106.89
Огурцы свежие	106.63

# СРЕДНИЕ ЦЕНЫ НА ПЛОДООВОЩНУЮ ПРОДУКЦИЮ

октябрь 2024 г. к сентябрю 2024 г., рублей за килограмм

ХАБАРОВСКСТАТ

Помидоры свежие **666.56 ↑**

Лук репчатый **256.58 ↑**

Лимоны **887.59 ↑**

Картофель **197.01 ↑**

Чеснок **670.91 ↑**

Апельсины **822.79 ●**

Свёкла столовая **253.08 ↑**

Зелень свежая **1 356.81 ↑**

Груши **524.45 ↑**

Морковь **275.43 ↑**

Орехи **1 902.66 ●**

Виноград **1 059.48 ●**

Капуста белокочанная свежая **276.67 ↑**

Сухофрукты **946.79 ↑**

Бананы **772.27 ↑**

Огурцы свежие **887.52 ↑**

Яблоки **520.49 ↑**

● Повышение

● Без изменений

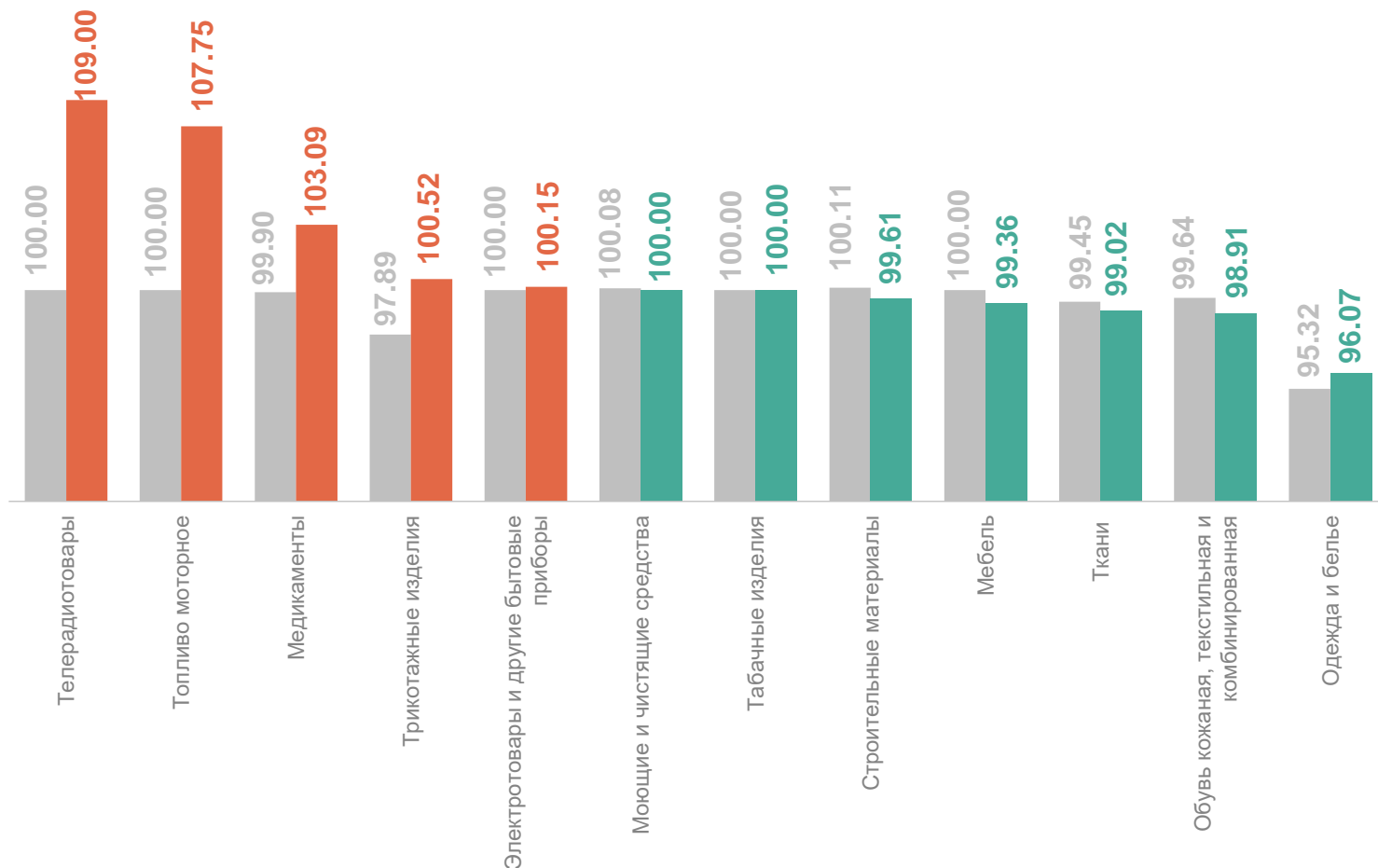
4

**Индексы потребительских цен  
на отдельные группы  
непродовольственных товаров**

# ИНДЕКСЫ ПОТРЕБИТЕЛЬСКИХ ЦЕН НА ОТДЕЛЬНЫЕ ГРУППЫ НЕПРОДОВОЛЬСТВЕННЫХ ТОВАРОВ

октябрь 2024 г. к сентябрю 2024 г., в процентах

ХАБАРОВСКСТАТ

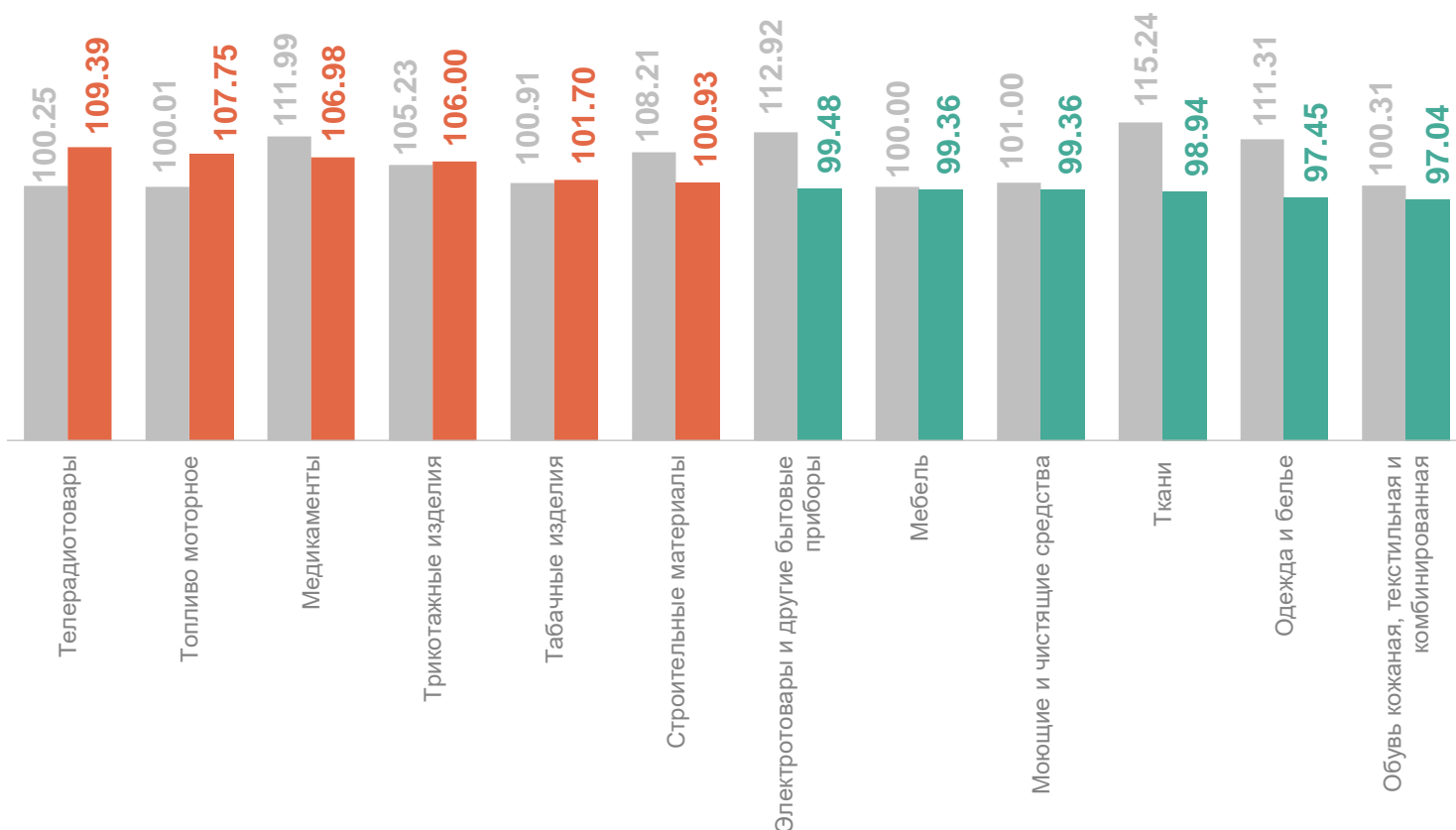


● октябрь 2023 г. к сентябрю 2023 г. ● Октябрь 2024 г. к сентябрю 2024 г.

Непродовольственные товары	100.13
Телерадиотовары	109.00
Топливо моторное	107.75
Медикаменты	103.09
Ткани	99.02
Обувь кожаная, текстильная и комбинированная	98.91
Одежда и белье	96.07

# ИНДЕКСЫ ПОТРЕБИТЕЛЬСКИХ ЦЕН НА ОТДЕЛЬНЫЕ ГРУППЫ НЕПРОДОВОЛЬСТВЕННЫХ ТОВАРОВ

Октябрь 2024 г. к декабрю 2023 г., в процентах



● Октябрь 2023 г. к декабрю 2022 г.

● Октябрь 2024 г. к декабрю 2023 г.

**Непродовольственные товары** **101.36**

Телерадиотовары 109.39

Топливо моторное 107.75

Медикаменты 106.98

Ткани 98.94

Одежда и белье 97.45

Обувь кожаная, текстильная и комбинированная 97.04

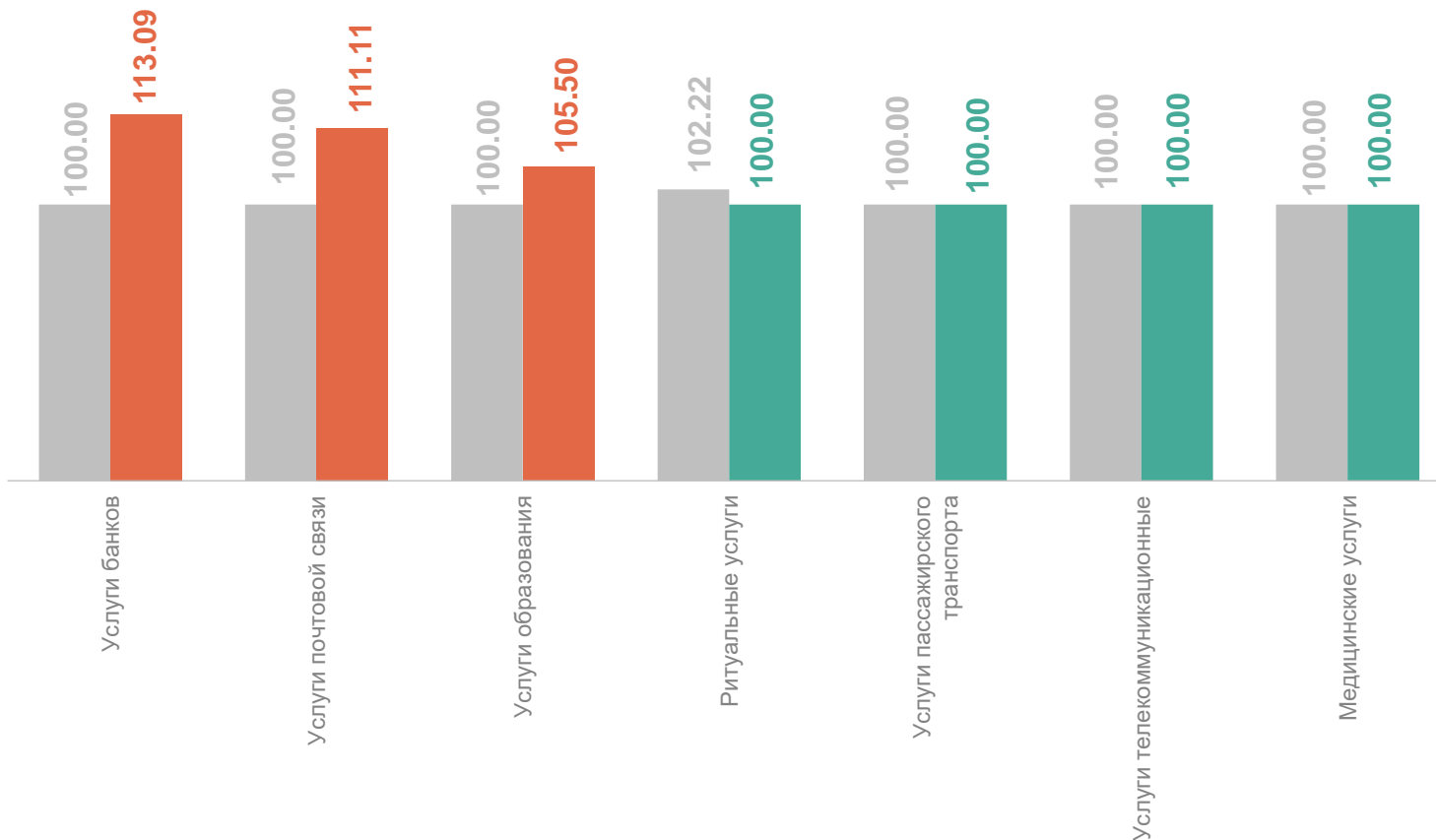
5

Индексы потребительских цен  
на услуги

# ИНДЕКСЫ ПОТРЕБИТЕЛЬСКИХ ЦЕН НА УСЛУГИ

октябрь 2024 г. к сентябрю 2024 г., в процентах

ХАБАРОВСКСТАТ



Услуги	102.33
Услуги банков	113.09
Услуги почтовой связи	111.11
Услуги образования	105.50

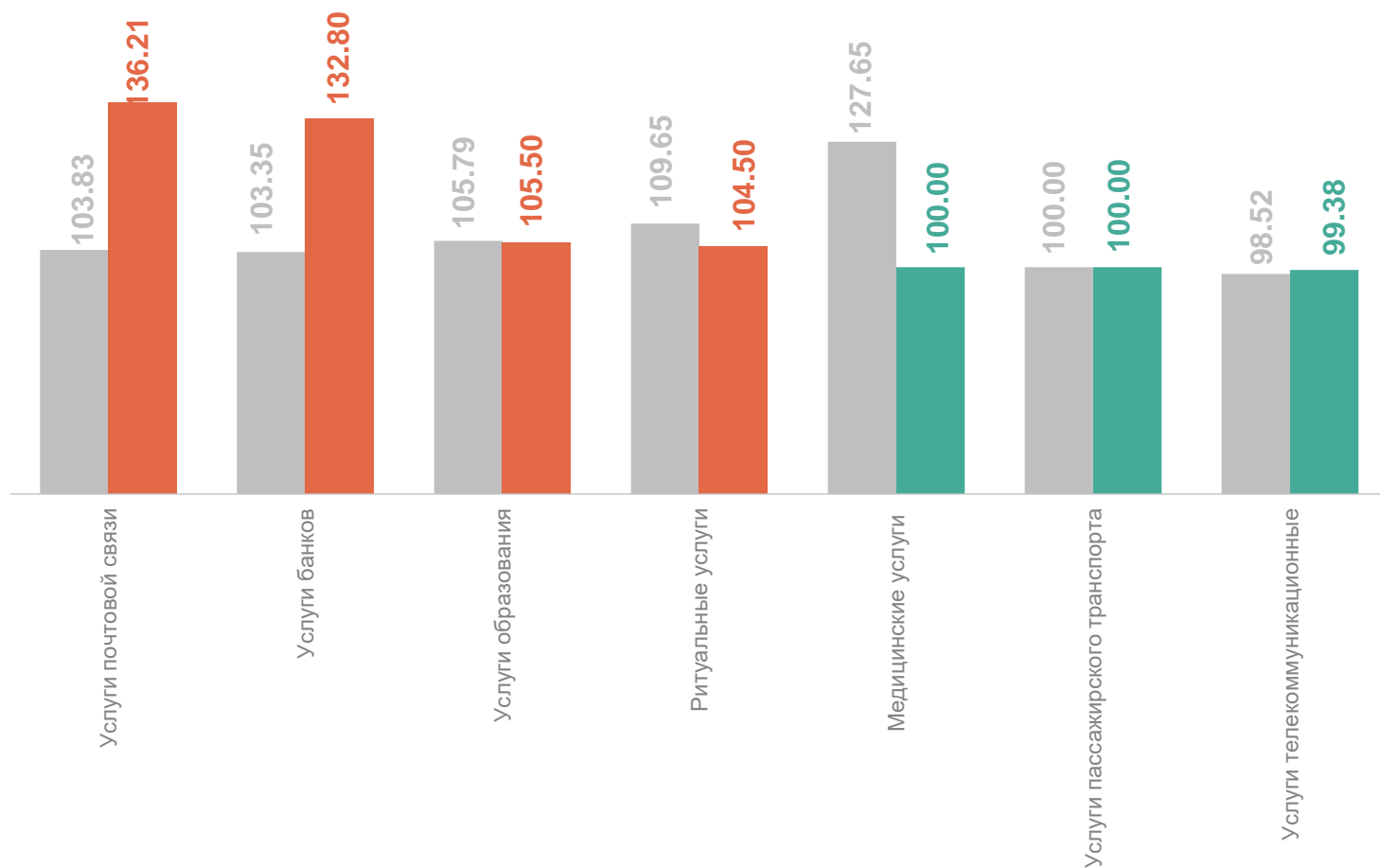
● Октябрь 2023 г. к сентябрю 2023 г.    ● Октябрь 2024 г. к сентябрю 2024 г.



# ИНДЕКСЫ ПОТРЕБИТЕЛЬСКИХ ЦЕН НА УСЛУГИ

октябрь 2024 г. к декабрю 2023 г., в процентах

ХАБАРОВСКСТАТ



● Октябрь 2023 г. к декабрю 2022 г.    ● Октябрь 2024 г. к декабрю 2023 г.

Услуги	<b>107.42</b>
Услуги почтовой связи	136.21
Услуги банков	132.80
Услуги образования	105.50
Услуги телекоммуникационные	99.38

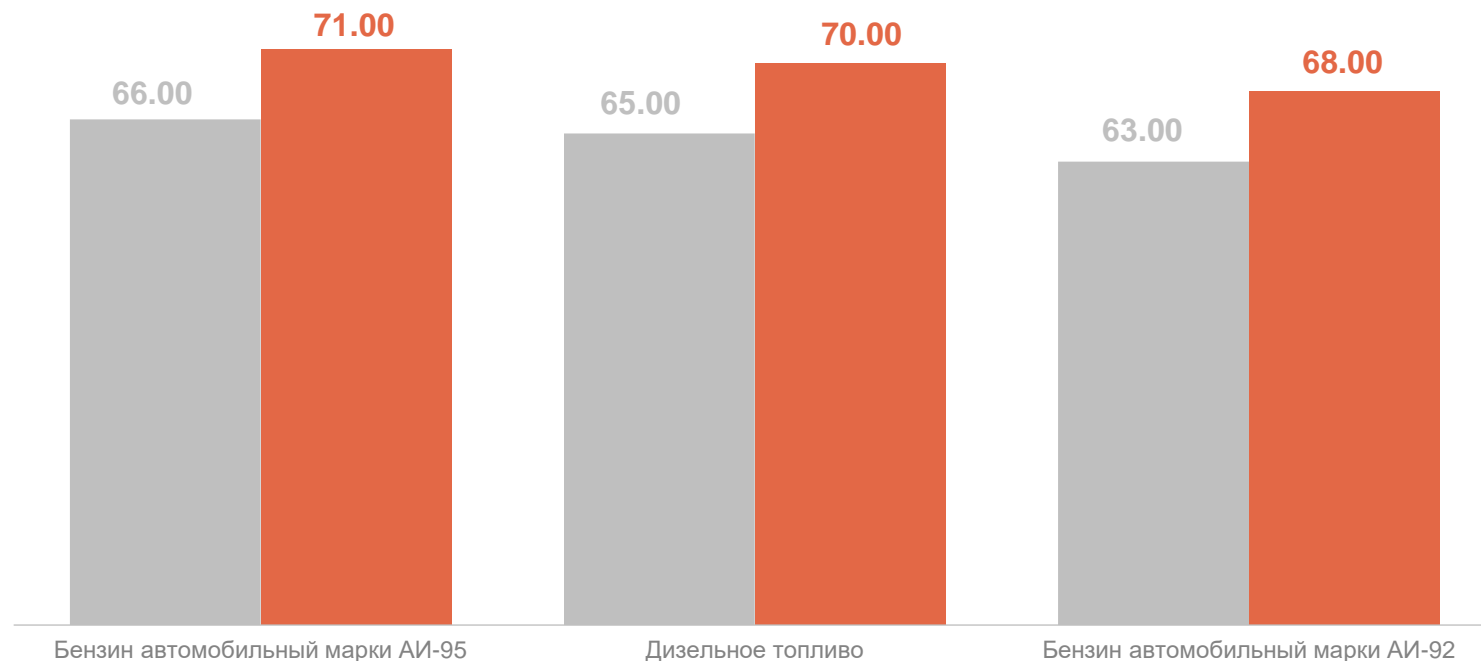
6

**Средние цены и индексы  
потребительских цен  
на топливо моторное**

# СРЕДНИЕ ЦЕНЫ И ИНДЕКСЫ ПОТРЕБИТЕЛЬСКИХ ЦЕН НА ТОПЛИВО МОТОРНОЕ

октябрь 2024 г., рублей за литр

ХАБАРОВСКСТАТ



октябрь 2024 г. к октябрю 2023 г., в процентах

Топливо моторное **107.75**

Бензин автомобильный марки АИ-95 **107.58**

Дизельное топливо **107.69**

Бензин автомобильный марки АИ-92 **107.94**

● Октябрь 2023 г.

● Октябрь 2024 г.